

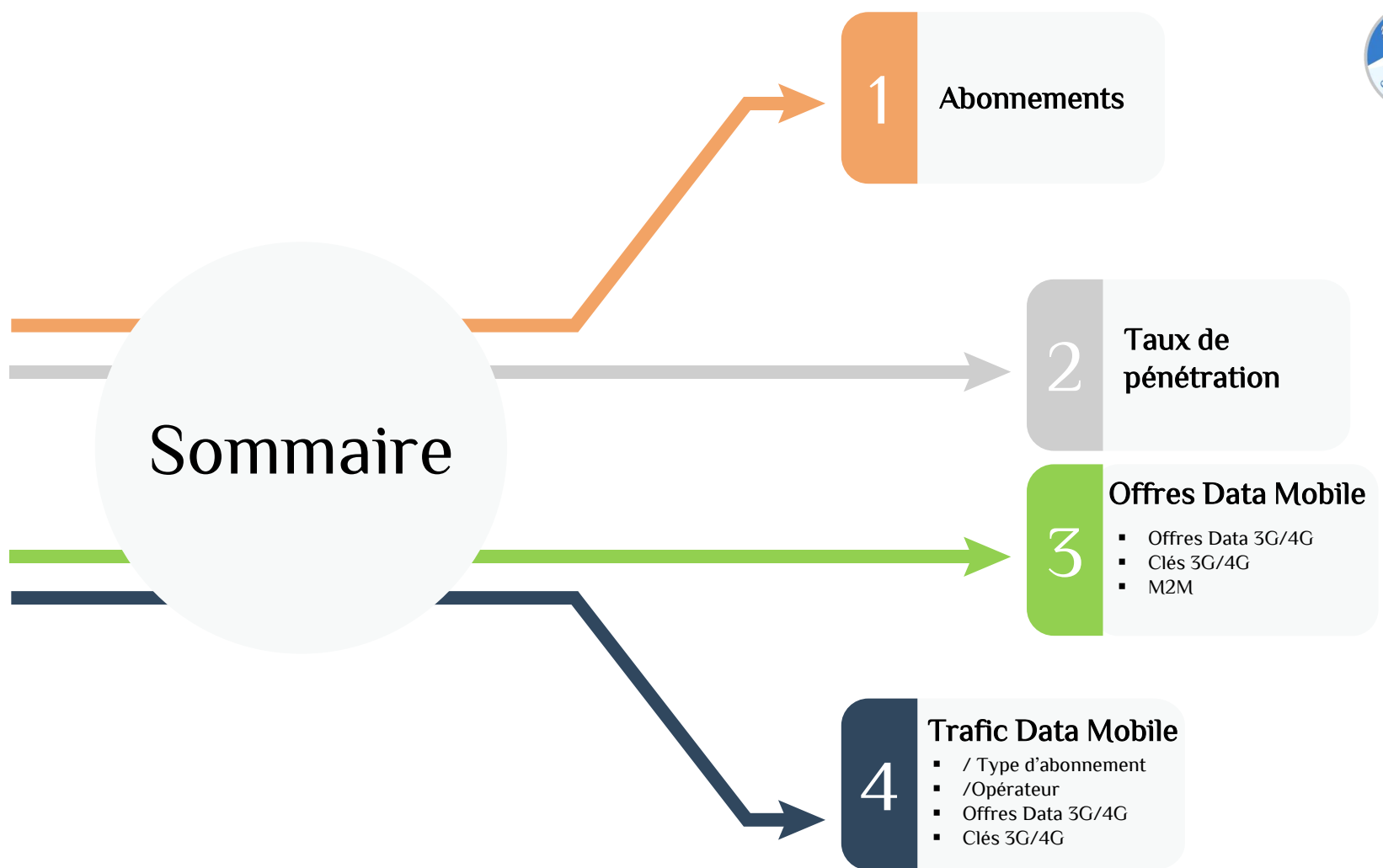


Observatoire de l'INT



Tableau de Bord Mensuel Data Mobile

Septembre 2024



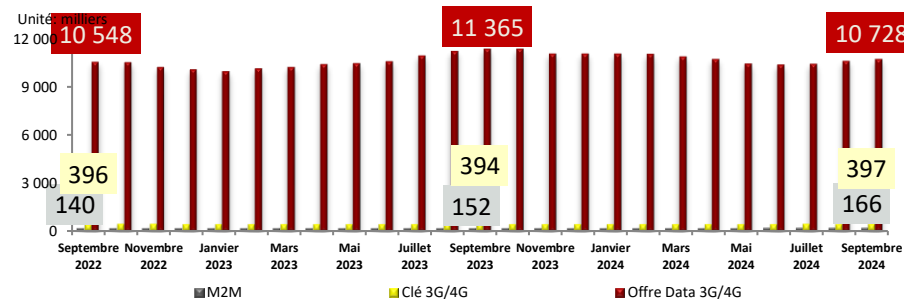
1. Abonnements



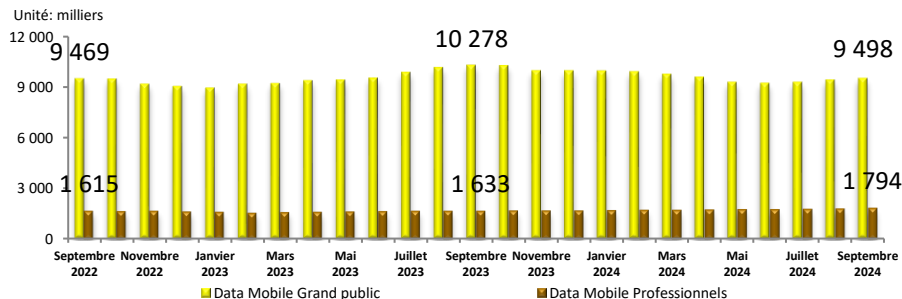
Parc fin Septembre 2024

Dédiée		Ordinaire		Total
Clés 3G/4G	M2M	Offres Data 3G/4G		
397 373	165 901	10 728 477		11 291 751
Grand Public		Professionnels		
9 497 511		1 794 240		

Evolution mensuelle du parc par type d'abonnement



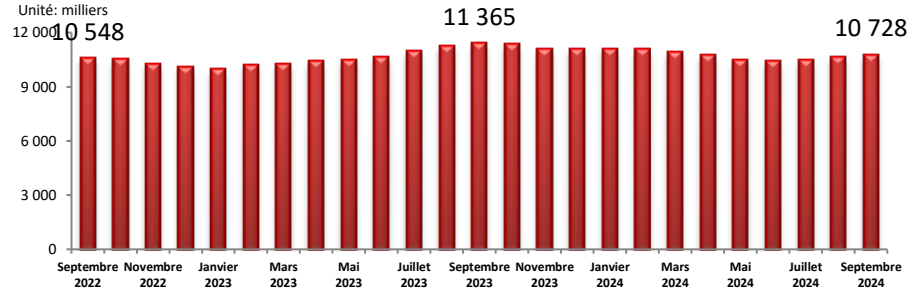
Evolution mensuelle du parc par type d'utilisation



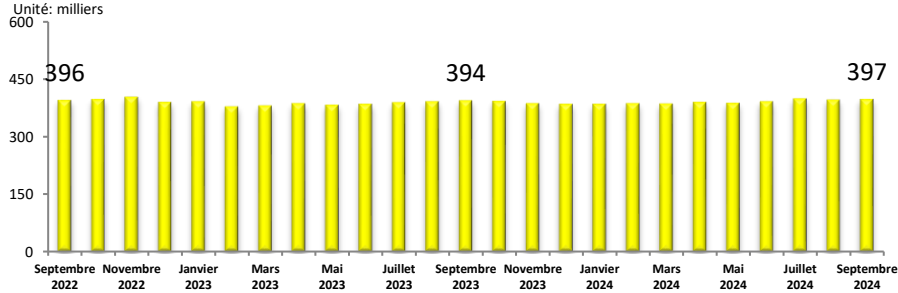
Evolution du parc

Mois	Juillet 2024	Août 2024	Septembre 2024
Parc global	10 989 744	11 159 280	11 291 751
Evolution nette mensuelle	51 619	169 536	132 471
Evolution en %	0,5%	1,5%	1,2%

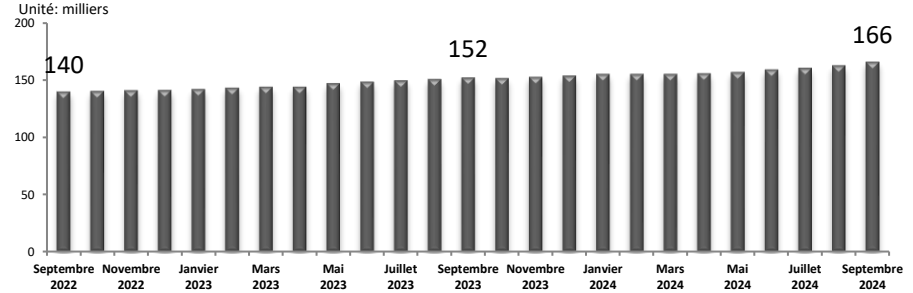
Parc Offre Data 3G/4G



Parc Clés 3G/4G



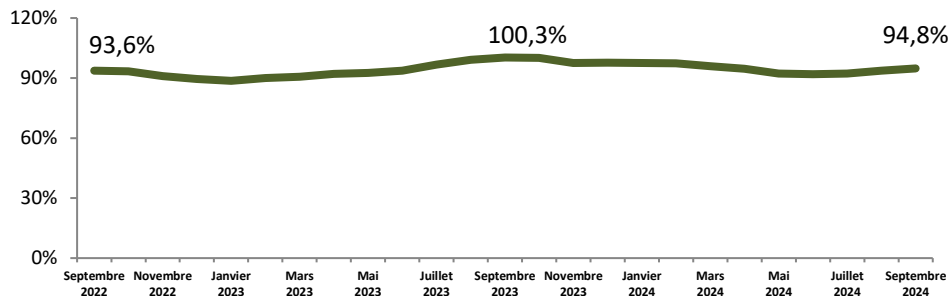
Parc M2M



2. Taux de Pénétration



Evolution mensuelle du nombre d'abonnements
data mobile / 100 Habitants



Evolution du taux de pénétration des trois derniers mois

Mois	Juillet 2024	Août 2024	Septembre 2024
Taux de pénétration / Habitant	92,3%	93,7%	94,8%
Evolution nette mensuelle	0,4%	1,4%	1,1%

Evolution du Ratio des trois derniers mois

Mois	Juillet 2024	Août 2024	Septembre 2024
Taux de pénétration des offres 3G/4G	68,7%	69,7%	70,1%
Evolution nette mensuelle	0,5%	0,9%	0,5%

3.1. Offres Data 3G/4G



Parc fin Septembre 2024

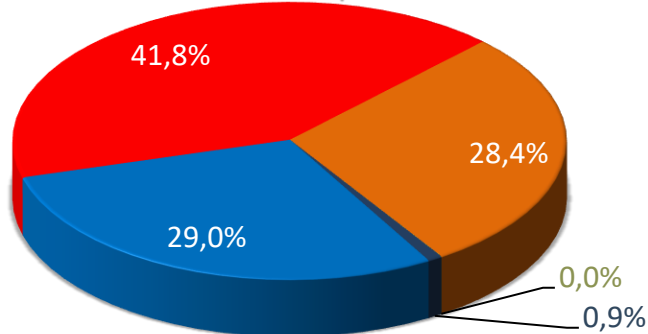
Tunisie Télécom	Ooredoo Tunisie	Orange Tunisie	Lycamobile	Asel Mobile*	Total
3 107 294	4 479 574	3 048 067	944	92 598	10 728 477

- 3C dans les anciens rapports
- Le parc de Asel mobile & Lycamobile est estimé pour le mois du Septembre

Evolution du parc

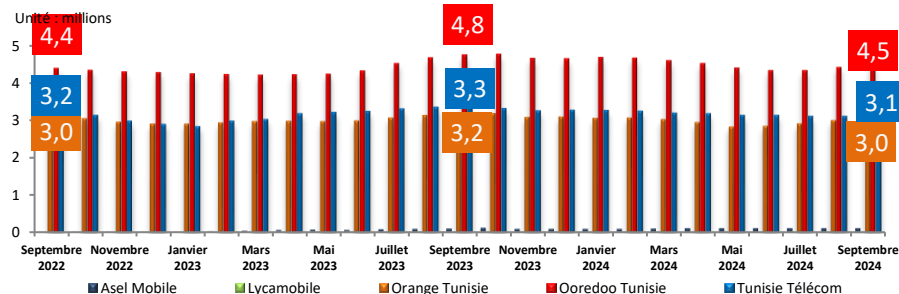
Mois	Juillet 2024	Août 2024	Septembre 2024
Parc global	10 429 783	10 600 605	10 728 477
Evolution nette mensuelle	42 807	170 822	127 872
Evolution en %	0,4%	1,6%	1,2%

Parts de marché fin Septembre 2024



■ Tunisie Télécom ■ Ooredoo Tunisie ■ Orange Tunisie ■ Lycamobile ■ Asel Mobile

Evolution mensuelle du parc par opérateur



Evolution des parts de marché

Mois	Juillet 2024	Août 2024	Septembre 2024
Tunisie Télécom	29,7%	29,2%	29,0%
Ooredoo Tunisie	41,6%	41,7%	41,8%
Orange Tunisie	27,9%	28,2%	28,4%
Lycamobile	0,0%	0,0%	0,0%
Asel Mobile	0,9%	0,9%	0,9%

3.2. Clé 3G/4G



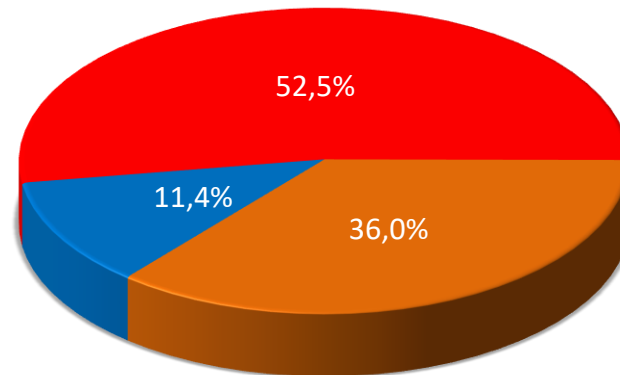
Parc fin Septembre 2024

Tunisie Télécom	Ooredoo Tunisie	Orange Tunisie	Total
45477	208 669	143 227	397 373

Evolution du parc

Mois	Juillet 2024	Août 2024	Septembre 2024
Parc global	399 430	395 830	397 373
Evolution nette mensuelle	7 428	-3 600	1 543
Evolution en %	1,9%	-0,9%	0,4%

Parts de marché fin Septembre 2024

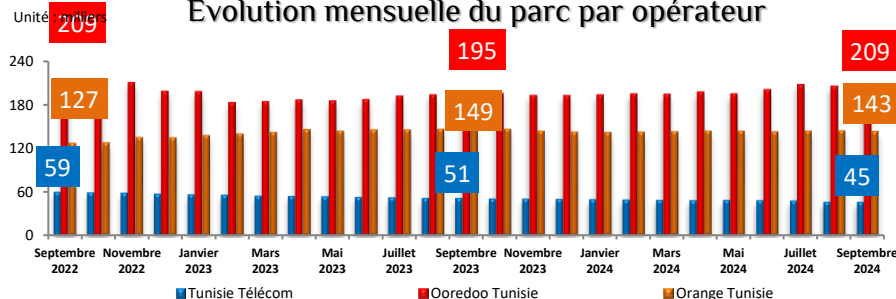


■ Tunisie Télécom ■ Ooredoo Tunisie ■ Orange Tunisie

Evolution des parts de marché

Mois	Juillet 2024	Août 2024	Septembre 2024
Tunisie Télécom	11,9%	11,5%	11,4%
Ooredoo Tunisie	52,1%	52,1%	52,5%
Orange Tunisie	36,0%	36,5%	36,0%

Evolution mensuelle du parc par opérateur



3.3. M2M

Parc fin Septembre 2024

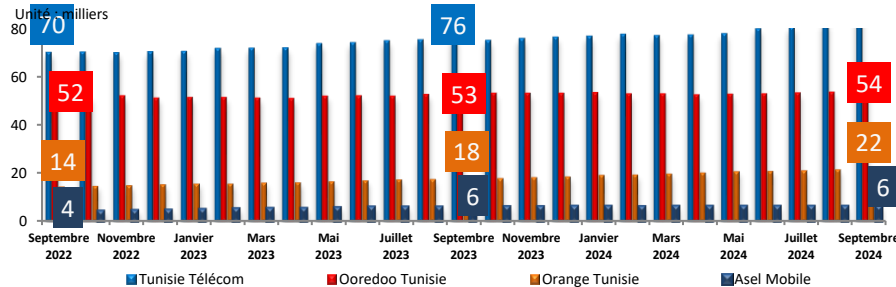
Tunisie Télécom	Ooredoo Tunisie	Orange Tunisie	Asel Mobile	Total
84673	53 829	21 596	5 803	165 901

- Le parc de Asel mobile est estimé pour le mois du Septembre

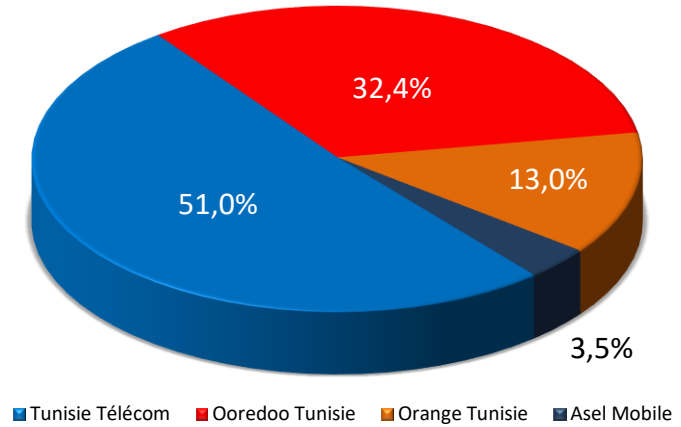
Evolution du parc

Mois	Juillet 2024	Août 2024	Septembre 2024
Parc global	160 531	162 845	165 901
Evolution nette mensuelle	1 384	2 314	3 056
Evolution en %	0,9%	1,4%	1,9%

Evolution mensuelle du parc par opérateur



Parts de marché fin Septembre 2024



Evolution des parts de marché

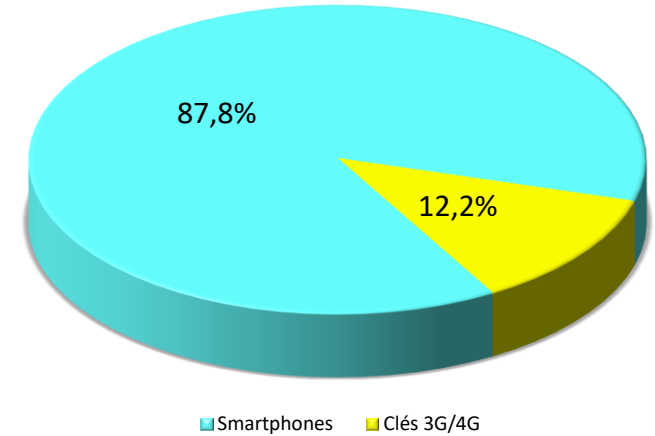
Mois	Juillet 2024	Août 2024	Septembre 2024
Tunisie Télécom	50,2%	50,6%	51,0%
Ooredoo Tunisie	33,1%	32,8%	32,4%
Orange Tunisie	13,1%	13,1%	13,0%
Asel Mobile	3,6%	3,6%	3,5%

4.1 Traffic Data / Type d'abonnement

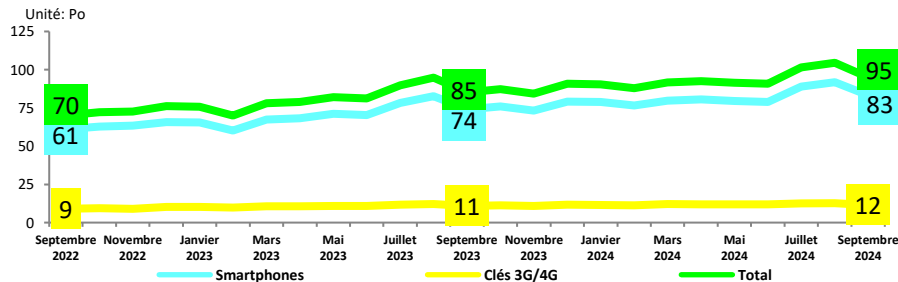
Evolution mensuelle du trafic Data par type d'abonnement

Mois		Juillet 2024	Août 2024	Septembre 2024
Trafic Data Mobile (To)	Smartphones	88 996	91 829	83 380
	Clés 3G/4G	12 575	12 683	11 581
	M2M	11	12	11
	Total	101 582	104 525	94 972

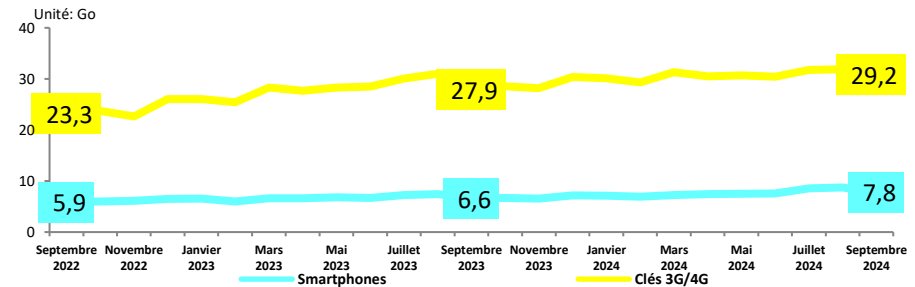
Parts de marché fin Septembre 2024



Evolution mensuelle du trafic Data par type d'abonnement



Evolution de la consommation moyenne de la data par type d'abonnement



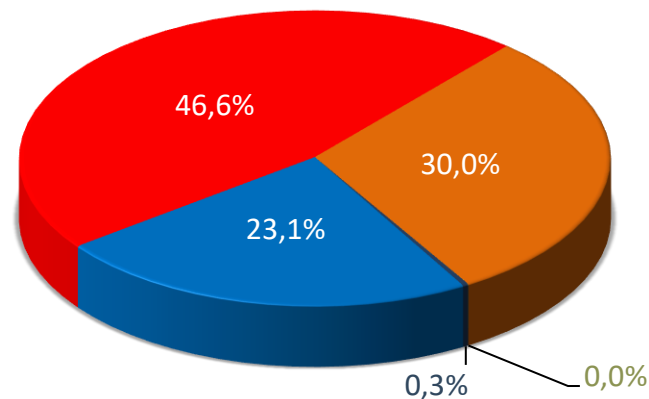
4.2 Traffic Data / Opérateur



Evolution mensuelle du trafic Data par opérateur

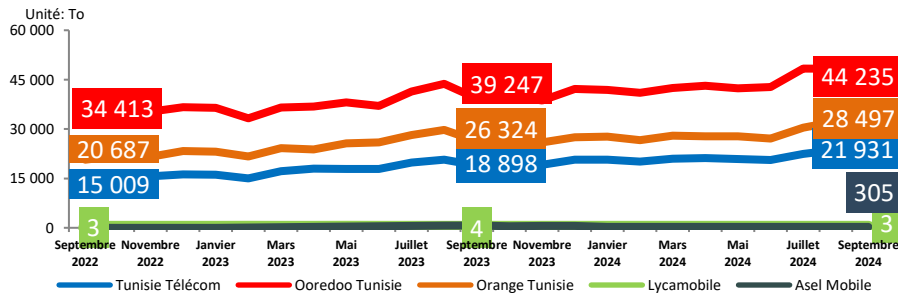
Mois		Juillet 2024	Août 2024	Septembre 2024
Trafic Data Mobile (To)	Tunisie Télécom	22 474	23 631	21 931
	Ooredoo Tunisie	48 359	48 298	44 235
	Orange Tunisie	30 440	32 288	28 497
	Lycamobile	3	4	3
	Asel Mobile	305	305	305
	Total	101 582	104 525	94 972

Parts de marché fin Septembre 2024



■ Tunisie Télécom ■ Ooredoo Tunisie ■ Orange Tunisie ■ Lycamobile ■ Asel Mobile

Evolution mensuelle du trafic Data par opérateur



Evolution des parts de marché

Mois	Juillet 2024	Août 2024	Septembre 2024
Tunisie Télécom	22,1%	22,6%	23,1%
Ooredoo Tunisie	47,6%	46,2%	46,6%
Orange Tunisie	30,0%	30,9%	30,0%
Lycamobile	0,0%	0,0%	0,0%
Asel Mobile	0,3%	0,3%	0,3%

4.3 Traffic Offres Data 3G/4G

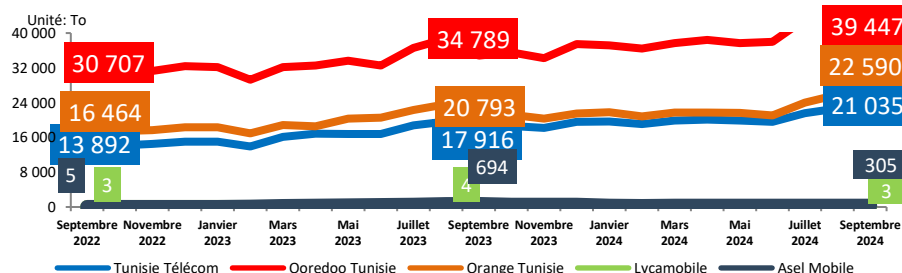


Evolution mensuelle du trafic Offres 3G/4G Data par opérateur

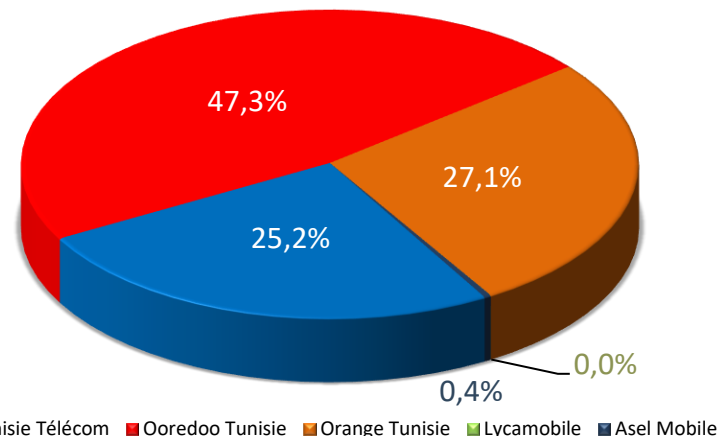
Mois		Juillet 2024	Août 2024	Septembre 2024
Trafic Data Mobile (To)	Tunisie Télécom	21 549	22 662	21 035
	Ooredoo Tunisie	43 165	43 041	39 447
	Orange Tunisie	23 974	25 817	22 590
	Lycamobile	3	4	3
	Asel Mobile	305	305	305
	Total	88 996	91 829	83 380

- Le Trafic offre data de Asel mobile & Lycamobile est estimé pour le mois du Septembre

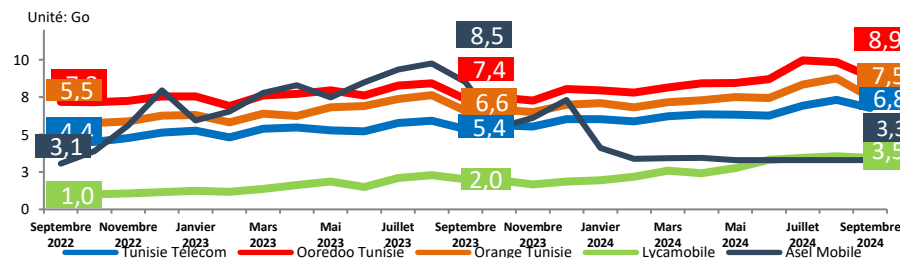
Evolution mensuelle du trafic Offres 3G/4G par opérateur



Parts de marché fin Septembre 2024



Evolution de la consommation moyenne Offres 3G/4G par opérateur

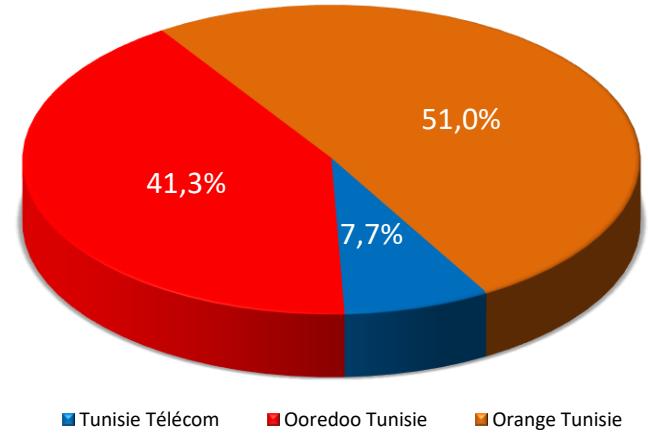


4.4. Trafic Clé 3G/4G

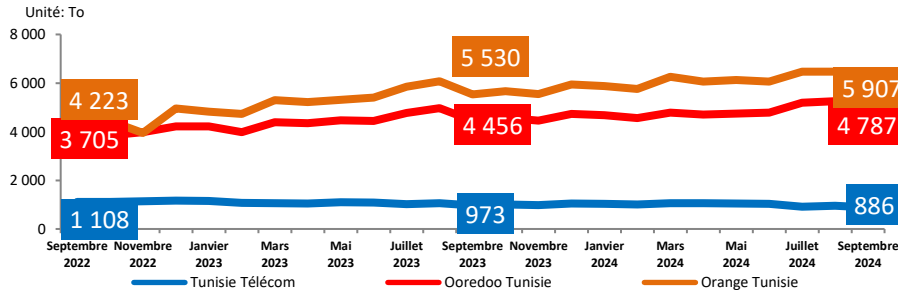
Evolution mensuelle du trafic clé par opérateur

Mois		Juillet 2024	Août 2024	Septembre 2024
Trafic Data Mobile (To)	Tunisie Télécom	915	957	886
	Ooredoo Tunisie	5 193	5 256	4 787
	Orange Tunisie	6 467	6 470	5 907
	Total	12 575	12 683	11 581

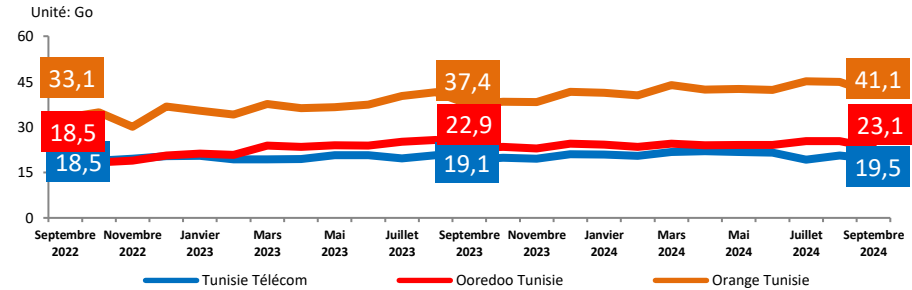
Parts de marché fin Septembre 2024




Evolution mensuelle du trafic clé 3G/4G par opérateur



Evolution de la consommation moyenne clé 3G/4G par opérateur



Définitions



Taux de pénétration Data Mobile = (nombre d'abonnements Data Mobile / nombre d'habitants)*100.

Abonnement Data mobile : tout abonnement actif à Internet et/ou Data via réseaux cellulaires mobiles (il comprend les abonnements clé 3G/4G, les abonnements M2M et les abonnements offre Data 3G/4G).

Abonnement Data mobile grand public : tout abonnement Data mobile desservant les particuliers.

Abonnement Data mobile professionnel : tout abonnement Data mobile desservant les entreprises ou les services publics ou à d'autres fins professionnelles.

Abonnement Data mobile - Offre Data 3G/4G : tout abonnement mobile ayant accédé au moins une fois à l'internet sur téléphone mobile au cours des trois (03) derniers mois. (Les abonnés mobiles ayant souscrit à une offre Internet, les abonnés mobiles ayant bénéficié d'une offre Internet incluse dans l'offre mobile et les abonnés mobiles ayant bénéficié d'une offre Internet suite à une consommation ou à une recharge sont inclus à condition d'avoir accédé à Internet au moins une fois au cours des trois (03) derniers mois).

NB : un abonné mobile ayant bénéficié de plusieurs offres Internet au cours des trois (03) derniers mois sera comptabilisé une seule fois.

Taux de pénétration Offre Data 3G/4G = nombre d'abonnements aux offres Data 3G/4G /nombre d'abonnements mobiles.

Abonnement Data mobile - Clé 3G/4G : toute carte SIM (Subscriber Identity Module) placée dans une clé USB destinée pour un usage exclusif à internet en situation de mobilité, et dont le client a consulté l'internet au moins une fois au cours des trois (3) derniers mois.

Abonnement Data mobile – M2M : toute carte SIM (Subscriber Identity Module) destinée pour un usage exclusif à la Data, et permettant de faire des communications entre machines sans intervention humaine.